




**double swivel end socket wrenches**

- Sockets can rotate up to 180°, for use in confined spaces.
- Helical spring inside joint maintains desired socket position at all times.

	art.		L	Ø	Ø1	B	B1	A	A1	
000800006	80 6X7	6x7	170	9,80	10,80	29,8	29,8	5,0	5,5	87
000800008	80 8X9	8x9	176	12,1	13,2	29,8	29,8	6,0	6,7	90
000800009	80 8X10	8x10	179	12,1	14,6	29,8	32,8	6,0	7,5	92
000800010	80 10X11	10x11	182	14,6	15,8	32,8	32,8	7,5	8,0	98
000800012	80 12X13	12x13	228	17,0	18,4	37,7	37,7	9,0	9,5	220
000800014	80 14X15	14x15	232	19,70	20,9	39,7	39,7	10,0	10,5	218
000800015	80 13X17	13x17	231	18,4	23,4	37,7	40,7	9,5	12,0	220
000800016	80 16X17	16x17	234	22,0	23,4	40,7	40,7	11,5	12,0	228
000800018	80 18X19	18x19	285	24,9	26,3	49,0	49,0	13,0	14,0	434
000800019	80 19X22	19x22	287	26,3	29,9	49,0	51,0	14,0	16,0	437
000800020	80 20X22	20x22	289	27,4	29,9	51,0	51,0	15,0	16,0	443
000800021	80 21X23	21x23	289	28,5	31,0	51,0	51,0	15,5	16,5	450
000800024	80 24X27	24x27	405	32,4	36,0	62,9	62,9	17,0	19,0	920
000800030	80 30X32	30x32	413	40,0	42,3	66,9	66,9	20,0	22,0	1.000

